


MUNICIPIO DE EMPALME
Estado de Actividades
DEL 1° DE ENERO AL 30 DE SEPTIEMBRE DE 2023
(Cifras en Pesos)


Concepto	ACTUAL	ANTERIOR
INGRESOS Y OTROS BENEFICIOS		
Ingresos de Gestión	28,484,791.94	38,229,285.48
Impuestos	14,939,517.30	21,334,876.10
Cuotas y Aportaciones de Seguridad Social	-	-
Contribuciones de Mejoras	-	-
Derechos	11,878,458.85	14,900,111.81
Productos	104,710.98	381,908.38
Aprovechamientos	1,562,104.81	1,612,389.19
Ingresos por Venta de Bienes y Prestación de Servicios	-	-
Participaciones, Aportaciones, Convenios, Incentivos Derivados de la Colaboración Fiscal, Fondos Distintos de Aportaciones, Transferencias, Asignaciones, Subsidios y Subvenciones, y Pensiones y Jubilaciones	172,630,939.19	206,390,612.02
Participaciones, Aportaciones, Convenios, Incentivos Derivados de la Colaboración Fiscal y Fondos Distintos de Aportaciones	172,630,939.19	206,390,612.02
Transferencias, Asignaciones, Subsidios y Subvenciones, y Pensiones y Jubilaciones	-	-
Otros Ingresos y Beneficios	-	-
Ingresos Financieros	-	-
Incremento por Variación de Inventarios	-	-
Disminución del Exceso de Estimaciones por Pérdida o Deterioro u Obsolescencia	-	-
Disminución del Exceso de Provisiones	-	-
Otros Ingresos y Beneficios Varios	-	-
Total de Ingresos y Otros Beneficios	201,115,731.13	244,619,897.50
GASTOS Y OTRAS PÉRDIDAS		
Gastos de Funcionamiento	116,287,380.31	163,761,063.63
Servicios Personales	88,225,352.72	123,638,917.43
Materiales y Suministros	6,138,707.16	8,206,351.99
Servicios Generales	21,923,320.43	31,915,794.21
Transferencias, Asignaciones, Subsidios y Otras Ayudas	28,289,577.44	33,748,426.35
Transferencias Internas y Asignaciones al Sector Público	10,061,250.67	11,958,951.12
Transferencias al Resto del Sector Público	-	-
Subsidios y Subvenciones	-	-
Ayudas Sociales	2,956,480.96	3,619,928.27
Pensionamientos y Jubilaciones	15,271,845.81	18,169,546.96
Transferencias a Fideicomisos, Mandatos y Contratos Análogos	-	-
Transferencias a la Seguridad Social	-	-
Donativos	-	-
Transferencias al Exterior	-	-
Participaciones y Aportaciones	-	-
Participaciones	-	-
Aportaciones	-	-
Convenios	-	-
Intereses, Comisiones y Otros Gastos de la Deuda Pública	20,485,730.85	20,624,583.73
Intereses de la Deuda Pública	7,830,744.75	7,968,396.48
Comisiones de la Deuda Pública	-	-
Gastos de la Deuda Pública	12,654,986.10	12,656,187.25
Costo por Coberturas	-	-
Apoyos Financieros	-	-
Otros Gastos y Pérdidas Extraordinarias	733,755.18	370,915.73

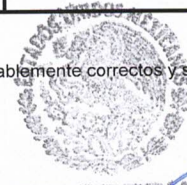
MUNICIPIO DE EMPALME
Estado de Actividades
DEL 1° DE ENERO AL 30 DE SEPTIEMBRE DE 2023
(Cifras en Pesos)

Concepto	ACTUAL	ANTERIOR
Estimaciones, Depreciaciones, Deterioros, Obsolescencia y Amortizaciones	-	-
Provisiones	-	-
Disminución de Inventarios	-	-
Aumento por Insuficiencia de Estimaciones por Pérdida o Deterioro u Obsolescencia	-	-
Aumento por Insuficiencia de Provisiones	-	-
Otros Gastos	733,755.18	370,915.73
Inversión Pública	27,630,899.53	23,006,842.72
Inversión Pública no Capitalizable	27,630,899.53	23,006,842.72
Total de Gastos y Otras Pérdidas	193,427,343.31	241,511,832.16
Resultados del Ejercicio (Ahorro/Desahorro)	7,688,387.82	3,108,065.34

Por lo que, en virtud de lo anterior, declaramos que los Estados Financieros y sus notas, son razonablemente correctos y son responsabilidad del emisor.




C. LUIS FUENTES AGUILAR
PRESIDENTE MUNICIPAL




TESORERIA
MUNICIPAL
C.P. HECTOR RUBEN LEON CASTRO
TESORERO MUNICIPAL